




ساخت حیوانات با کلاژ قلب

کاردستی درست کردن از تفریحات بسیار مفید و جذاب برای کودکان است. خصوصاً کاردستی هایی که با کاغذ درست میشوند، هم ساده و بی دردسر هستند، هم به مواد اولیه ی نایاب یا گرانی احتیاج ندارند، و هم در تقویت مهارت هار کار با دست و چشم کودکان موثر هستند. این کاردستی دستی ها در خانه، در مهدکودک و حتی در ساعات هنر مدرسه قابل انجام میباشد و کودکان از درست کردن آنها بسیار لذت خواهند برد. نهایتاً هم میتوانید از حیوانات درست شده برای تزئین اتاق کودکان استفاده کنید، بهترین راه برای این کار این است که آنها را در قاب های یک شکل قرار بدهید و از دیوار آویزان کنید. برای درست کردن این کاردستی ها به کاغذ رنگی، قیچی و کاغذ احتیاج دارید. برای خطر ساز نشدن کار با قیچی نظارت مستقیم یک بزرگسال لازم است. برای زیباتر شدن کاردستی میتوانید از چشم های آماده استفاده کنید، البته اگر از کودکان بخواهید خودشان چشم ها را بسازند در تقویت خلاقیت آنها هم تاثیرگذار خواهد بود. در این سری کاردستی ها همه ی کاغذ ها فقط به شکل قلب بریده میشوند، بنابراین شما فقط به یک الگوی قلب در ابعاد مختلف احتیاج دارید که می توانید از کودکان بخواهید آن را بکشند. از چسباندن و کلاژ کردن این قلب ها باهم حیوانات مختلفی پدید می آیند.







آمادگی مستقل الکترونیکی غیر دولتی استعداد سبز (شعبه مرکزی)